

# EasySUPPLY

## Instant




### Guide

1. Opret dit EasySupply-lager
2. Tilføj produkter
3. Print dine labels
4. Nem genbestilling



# EasySupply Instant Guide



Kom  
hurtigt  
i gang



## 1. Opret dit EasySupply-lager:

- > Log ind på webbutikken -> Gå til **Min side** -> **Mine services** -> **EasySupply**
- > Klik på **Opret nyt lager**
- > Udfyld Navn (eksempelvis Vogn 1), Lager ID (max to tegn, fx 00). Har du flere lagre, kan du se dem alle under menuen Lagerlister på Mine services. Her vil lageret med det laveste Lager ID-nummer ligge øverst.
- > Tilføj ordreference og rekvisitionsnummer for at sikre bedre overblik i bogholderiet.
- > Klik på **Tilføj**. Tillykke! Dit EasySupply-lager er nu oprettet.



## 2. Tilføj produkter til dit EasySupply-lager:

- > Når dit lager er oprettet, går du ind under Produkter i webbutikken og finder de varer, du ønsker at tilføje.
- > Når du har fundet et produkt, du vil tilføje, trykker du på **Føj til EasySupply-lager** - lige under knappen **Læg i kurven**
- > Vælg, hvilket lager, du vil føje varen til og den genbestillingsmængde, du ønsker. Du kan altid justere mængden i kurven, når du foretager en genbestilling.
- > Du kan også kopiere eksempelvis en Favoritliste til dit EasySupply-lager. Kontakt evt. E-handels Salgssupport på tlf. 96 35 69 60.



## 3. Print dine labels:


- > Når du er færdig med at tilføje varer til dit lager, finder du lageret under Mine sider -> **Mine services** -> **EasySupply**
- > Klik på det valgte lager og tryk på knappen **Vælg labels til print**
- > Vælg om du vil printe udvalgte eller alle labels. Vælg derefter skabelon - vi anbefaler Dymo 99012 eller Dymo 99010. Vælg til sidst, hvor meget information, du ønsker på dine labels (fx priser og varenummer).

Har du brug for hjælp eller har du spørgsmål til, hvordan du kommer godt i gang med EasySupply Instant?

> Kontakt E-handel Salgssupport på tlf. 96 35 69 60 eller send en mail til [ehandel@sanistaal.dk](mailto:ehandel@sanistaal.dk)

# EasySupply Instant

Guide - fortsat



Kom  
hurtigt  
i gang



## 4. Nem genbestilling:













- > Når en kasse er tom, genbestiller du via scanneren i Sanistål appen (download appen her).
- > Åben Sanistål appen og vælg **Scan**.
- > Når du har åbnet scanneren, skal du vælge **EasySupply** i øverste højre hjørne. Har du flere lagre, vil du blive bedt om at vælge, hvilket du vil genbestille til.
- > Scan labels på reolen ud for de kasser med produkter, du gerne vil genbestille. Når du har scannet en label, trykker du på **Tilføj vare til listen**.
- > Når du har scannet og tilføjet alle de varer, du vil genbestille, trykker du på de tre streger i øverste højre hjørne. Her finder du en oversigt over de varer, der er lagt til genbestilling på det specifikke lager.
- > Vil du genbestille med det samme, trykker du på knappen **Til bestilling**. Herefter vælger du leveringsmetode og afslutter din ordre. Hurtigt og nemt.
- > Du kan også vente med at bestille varerne til senere. Listen med de varer, der er lagt til genbestilling på lageret, er tilgængelig i appen, når du åbner scanneren. I webbutikken finder du listen, hvis du trykker på **Genbestil** som du finder under **Mine sider** -> **Mine services** -> **EasySupply** -> **Lagerliste**.
- > Modtag dine varer, når og hvor du vil, og fordel dem i de rigtige kasser med de rigtige labels. Farvel til manglende varer, manglende overblik og spildtid. Goddag til mere tid til at løse opgaverne ude hos dine kunder.

Har du brug for hjælp eller har du spørgsmål til, hvordan du kommer godt i gang med EasySupply Instant?

> Kontakt E-handel Salgssupport på tlf. 96 35 69 60 eller send en mail til [ehandel@sanistaal.dk](mailto:ehandel@sanistaal.dk)



## Tilbehør

Billede	Varetekst	Stregkode
	<b>Magnetbånd med klæb til opmærkning</b> Bredde: 25 mm	 Saninr.: 1124742
	<b>Dymo LabelWriter 450</b>	 Saninr. : 10204974
	<b>Dymo 99012 labelrulle</b> 89x36 mm	 Saninr.: 10204958
<div style="border: 1px solid black; padding: 5px;"> <p><b>Format 8059 skæreskive Plan</b></p> <div style="display: flex; align-items: center;">  <p>Huldiameter: 22,2 mm Anvendes til: Stål Diameter: 115 mm Tykkelse: 1,6 mm</p> </div> <p>Sanistål   Saninr.: 2264794</p> </div>		
	<b>Dymo 99010 labelrulle</b> 89x28 mm	 Saninr.: 10204959
<div style="border: 1px solid black; padding: 5px;"> <p><b>Format 8059 skæreskive Plan</b></p> <div style="display: flex; align-items: center;">  <p>Huldiameter: 22,2 mm Anvendes til: Stål Diameter: 115 mm Tykkelse: 1,6 mm</p> </div> <p>Sanistål   Saninr.: 2264794</p> </div>		

1:1 eksempel på labelstørrelse

1:1 eksempel på labelstørrelse







## Skuffeindsatser

Billede	Varetekst	Stregkode
	<b>EasySupply papkasse blå</b> Bredde: 235 mm Højde: 140 mm	 Saninr.: 412791
	<b>Skuffeindsats med 12 rum</b>	 Saninr.: 452185
	<b>Skuffeindsats med 20 rum</b>	 Saninr.: 494997
	<b>Skuffeindsats med 6 rum</b>	 Saninr.: 384735
	<b>Skuffeindsats med 6 rum</b>	 Saninr.: 494922

## Kasser 200 mm

Billede	Varetekst	Stregkode
	<b>EasySupply papkasse blå</b> Bredder: 94 mm Højde: 140 mm Længde: 200 mm	 Saninr.: 411595
	<b>EasySupply papkasse blå</b> Bredder: 188 mm Højde: 140 mm Længde: 200 mm	 Saninr.: 411744
	<b>EasySupply papkasse blå</b> Bredder: 282 mm Højde: 140 mm Længde: 200 mm	 Saninr.: 412114

## Kasser 300 mm

Billede	Varetekst	Stregkode
	<b>EasySupply papkasse blå</b> Bredder: 94 mm Højde: 140 mm Længde: 300 mm	 Saninr.: 412536
	<b>EasySupply papkasse blå</b> Bredder: 188 mm Højde: 140 mm Længde: 300 mm	 Saninr.: 412627
	<b>EasySupply papkasse blå</b> Bredder: 282 mm Højde: 140 mm Længde: 300 mm	 Saninr.: 412668



## Pakkeløsning - reol

Billede	Varetekst	
	<b>Startfag</b> Bredde: 1000 mm Dybde: 400 mm Højde: 2100 mm	<b>Saninr.: 410225</b> 
	<b>Indeholder følgende produkter</b> Constructor HI-280 afstivningsplade galvaniseret Saninr.: 964189 4 stk Constructor HI-280 hylde galvaniseret Saninr.: 964296 4 stk Constructor HI-280 hyldebjælke galvaniseret Saninr.: 966283 1 stk Constructor HI-280 stolpe galvaniseret Saninr.: 966259 6 stk Constructor HI-280 montagenøgle Saninr.: 1166503 6 stk Constructor HI-280 stolpefod galvaniseret Saninr.: 1166487 4 stk	

## Reoldele

Billede	Varetekst	Stregkode
	<b>Constructor HI-280 afstivningsplade galvaniseret</b> Dybde: 336 mm	 Saninr.: 964296
	<b>Constructor HI-280 hylde galvaniseret</b> Bredde: 1000 mm Dybde: 400 mm	 Saninr.: 1166503
	<b>Constructor HI-280 hyldebjælke galvaniseret</b> Længde: 1000 mm	 Saninr.: 966259
	<b>Constructor HI-280 stolpe galvaniseret</b> Højde: 2100 mm	 Saninr.: 1166487
	<b>Constructor HI-280 montagenøgle</b>	 Saninr.: 966283
	<b>Constructor HI-280 stolpefod galvaniseret</b>	 Saninr.: 964189